


CONSUMO DI STUPEFACENTI

IN ITALIA

CONSUMATORI IN TRATTAMENTO

15.959



81,7% **18,3%**

MASCHI

FEMMINE

CHE ETÀ HANNO

<14
0,2%

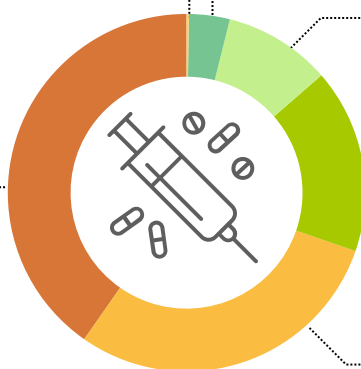
>40
40,3%

15-19
3,7%

20-24
9,7%

25-30
16,7%

31-40
29,4%



DOVE SI CURANO

68%



STRUTTURE
RESIDENZIALI

10%



STRUTTURE
SEMIRESDENZIALI


22%



STRUTTURE
OSPEDALIERE

SOSTANZA DI ABUSO PRIMARIO

42%



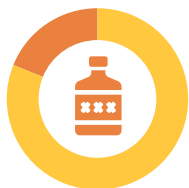
EROINA

30,6%



COCAINA

18,9%




ALCOL E ALTRO

7,5%



CANNABIS

1%



ALLUCINOGENI

Tutti i dati sono riferiti al 31 dicembre 2017

Ideazione grafica: Ugo Guidolin
 Documentazione: Mauro Bossi SJ

© FCSF - Aggiornamenti Sociali

CONSUMATORI SEGNALATI DALLE FORZE DELL'ORDINE

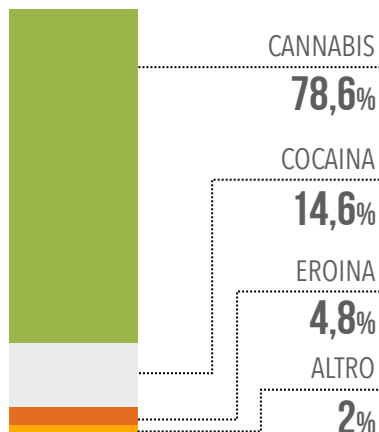
NEL 2017

38.614

11,6%
 MINORENNI



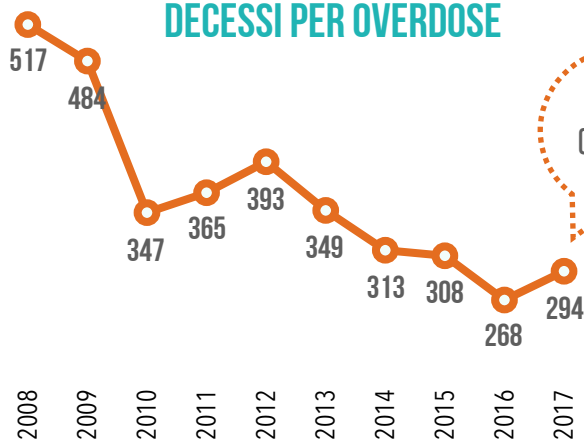
SOSTANZE IN POSSESSO AL MOMENTO DELLA PERQUISIZIONE



SUCCESSIVAMENTE ALLA SEGNALAZIONE



DECESSI PER OVERDOSE



50,4%
 OVERDOSE
 EROINA

ETÀ AL DECESSO

